

# What Women Want

Costruiamo insieme l'agenda  
politica delle donne.

# 0 | Dati questionario

**1130**

Questionari  
iniziati

Di cui |

**1071**

in italiano

**59**

in inglese



**73%**  
COMPLETATI

# 1 Come stai?

**1086** Risposte

Di cui

**80%**  
positive

**7.2%**  
neutrali

**10.5%**  
negative

**2.3%**  
assenti

**868 STO BENE!**

# 1 Come stai?

// Bene ma sono  
preoccupata per il futuro,  
a breve e lungo termine... //

// A volte bene, a volte male.  
Mi preoccupa la situazione  
di incertezza e paura che  
stiamo attraversando. //

// Un po' rincoglionita ..  
molte pressioni e tensioni  
al lavoro .. tanta tanta  
voglia di coccole ... //

# 1 Come stai?

// Insomma, sono un  
isolamento da troppi  
gg per stare bene... //

// In precario stato emotivo,  
sono sola e preoccupata,  
ho perso il lavoro e nessuno da  
una possibilità ad una over 50... //

// A pezzi. La multinazionale  
per cui lavoro chiuderà  
la nostra sede a giugno 2021.  
Il mondo del lavoro è più duro  
per una donna anche se ha  
un buon bagaglio professionale.  
Ho 50 anni e sono molto  
preoccupata... //

# 1 | Come stai?

NON MI LAMENTO

BOH?

FLUTTUANTE

INSODDISFATTA

INSOMMA...

ANNOIATA

STRALUNATA

DELUSA


FRASTORNATA

CERCO DI RESISTERE

STANCA

IN ALLERTA

## 2 | In quale genere ti riconosci?



# 3 Quanti anni hai?

# 1065

Risposte

Di cui

**26.95%**

36 - 50 anni

**21.41%**

51 - 60 anni

**19.25%**

26 - 35 anni

**18.87%**

61 - 70 anni

**9.86%**

> 25

**3.66%**

< 70



## 4 Hai un domicilio a Bologna o ti rechi in città almeno due giorni la settimana?

**74.4%**



vivono  
a Bologna

**9.4%**



si recano  
regolarmente  
a Bologna

## 5 Dove risiedi?

66.76%



a Bologna

16.81%



in Città  
Metropolitana

5.45%



in Emilia-Romagna

## 6 Se risiedi o vivi a Bologna, ci puoi indicare il quartiere?

**812** Persone

Di cui

**22.54%**

Porto / Saragozza

**20.44%**

Santo Stefano

**19.95%**

S. Donato/S. Vitale

**13.79%**

Savena

**13.18%**

Navile

**10.10%**

Borgo Panigale  
Reno

# 7 Dove hai vissuto durante il lockdown della scorsa primavera?

1065

Risposte

Di cui

60.47%

18.12%

10.05%

676

193

107

Bologna

Città  
Metropolitana

Emilia-Romagna

# 8 Qual è la tua situazione lavorativa?

# 1065

## Risposte

Di cui

**44.04%**  
dipendente a tempo  
indeterminato

**14.18%**  
in pensione

**13.05%**  
libera  
professione

**9.39%**  
a termine /  
a progetto

**9.11%**  
studentessa  
o studente

**7.48%**  
disoccupazione  
inoccupazione

## 9 Rispetto allo scorso anno la tua situazione lavorativa è:

# 1065

Risposte

Di cui

55.21%



# 588

Invariata

32.49%



# 346

Peggiorata

12.30%



# 131

Migliorata

# 10 Rispetto allo scorso anno la tua situazione economica è:

# 1065

Risposte

Di cui

57.56%

613

Invariata

33.52%

357

Peggiorata

8.92%

95

Migliorata

# 11 Se lavori prevalentemente da casa, hai una stanza separata o condividi lo spazio con altri/e conviventi?

1065

Risposte

Di cui

62.35%



664

Ho una stanza per me

37.65%



401

Non una stanza per me



**12** Stai svolgendo un lavoro, continuativo o saltuario, presso il domicilio di un altro nucleo familiare?

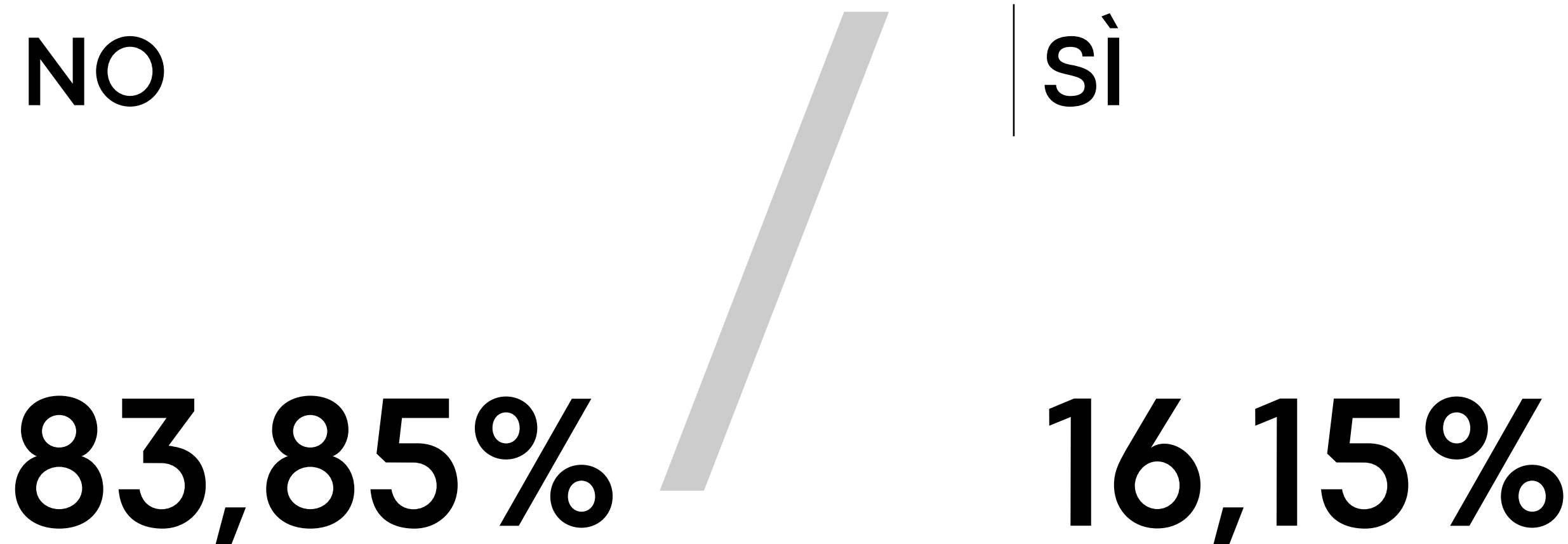
NO

92%

SÌ

8%

# 13 Accedi a dei supporti statali o locali riconosciuti?



# 14 Con quante persone condividi il posto in cui vivi/dormi?

**1065** Risposte

Di cui

**37%**

1 persona

**22.16%**

nessuno

**19.44%**

2 persone

**14.84%**

3 persone

**6.48%**

4 - 6 persone

**0.09%**

7 - 10 persone

# 15 Quante ore alla settimana dedichi al lavoro domestico non retribuito?

1065

Risposte

Di cui

43.1%

459

0 - 5 ore

38.22%

407

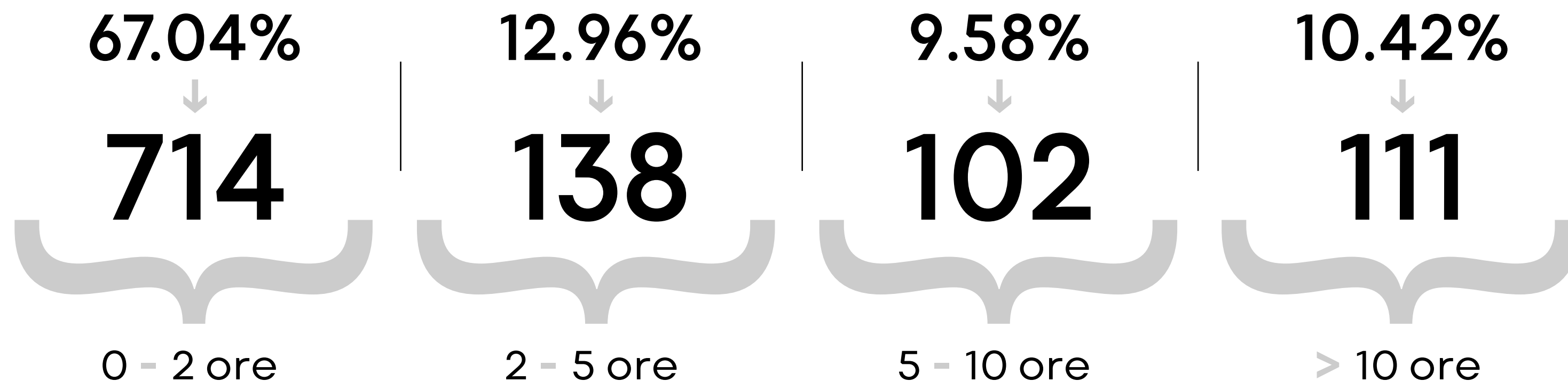
5 - 10 ore

18.6%

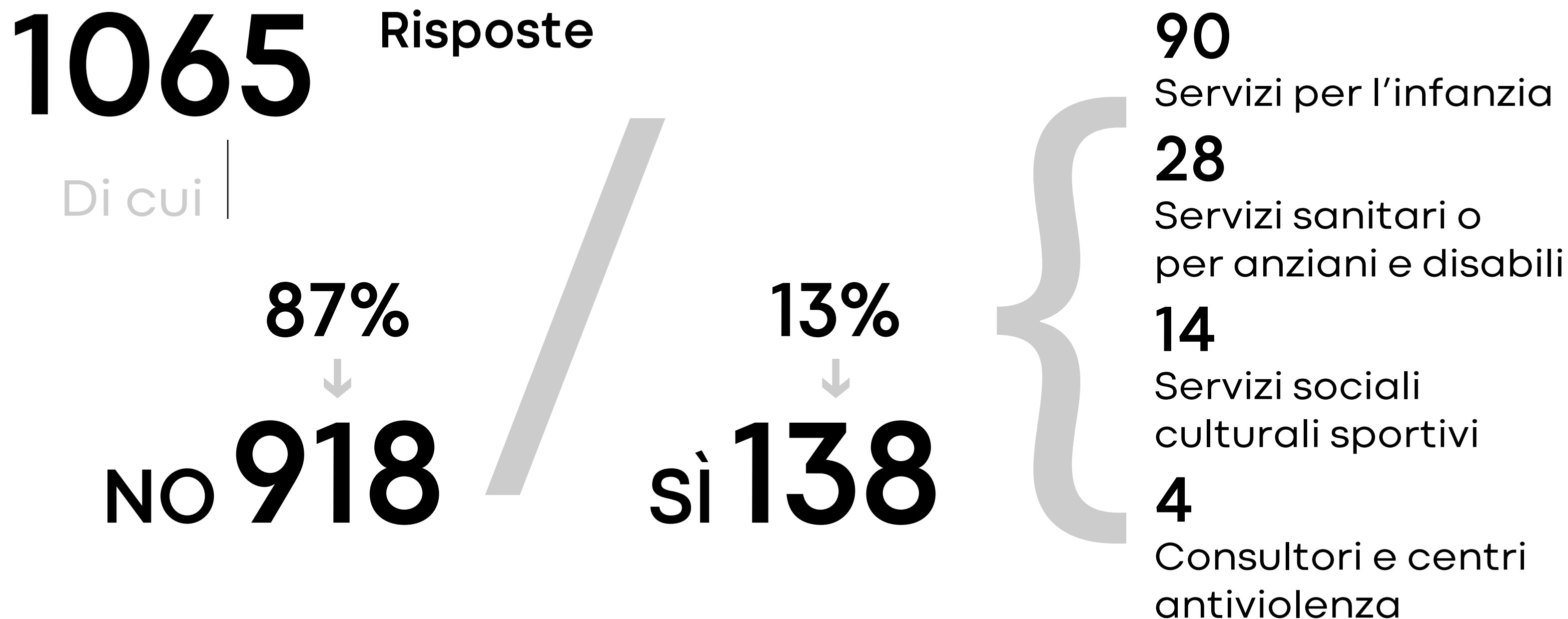
199

> 10 ore

# 16 Quante ore alla settimana dedichi al lavoro di cura non retribuito dentro e fuori casa?



# 17 Nel lavoro di cura hai usufruito dei servizi comunali?



# 18 In questi mesi si sono attivate esperienze di aiuto e solidarietà vicino a te?

**NO/NON SO**

**53.51%**

**570**

**SÌ**

**46.49%**

**495**

**170**

Comune

**134**

quartiere

**81**

condominio

**22**

strada

**88**

altro

## 19 Quante ore alla settimana dedichi ad attività di tipo ludico/ricreativo/sportivo?

**56%** dedica alle attività ludico/sportive più di 3 ore alla settimana

Di cui

**26%** dedica alle attività ludico/sportive più di 4 ore alla settimana



## 20 Dove svolgi prevalentemente queste attività?

**55.77%** svolge queste attività al parco, per strada, senza usufruire di infrastrutture sportive

## 21 Sei a conoscenza o stai vivendo episodi di violenza domestica?

**11.46%** è a conoscenza di episodi di violenza domestica

## 22 Nella zona in cui vivi, ritieni sicuro tornare a casa da sola la sera?

**61.60%** si sente abbastanza sicura o molto sicura nel tornare a casa da sola la sera

23

Perché?

RISPOSTE RICLASSIFICATE

**FATTORI  
ESOGENI**



Strada/tratto  
illuminato.

vs

Tratti bui e  
poco illuminati.

23

Perché?

RISPOSTE RICLASSIFICATE

**FATTORI  
ESOGENI**



Zona residenziale,  
popolata, trafficata.

vs



Zona deserta,  
isolata, periferica.

# FATTORI ESOGENI



Presenza di soggetti\* che aumentano la percezione di insicurezza e di rischio.

vs

Realtà piccola, in genere paese, in cui si conoscono tutte e c'è una sensazione di familiarità.

\* drogati, immigrati, brutta gente, ubriachi, barboni

# ESPERIENZE ED EPISODI



Episodi accaduti realmente  
a sé o a conoscenti

vs

Reputazione di insicurezza  
legata ad una zona della città  
(Piazza Verdi- zona universitaria)  
o un quartiere  
(Bolognina - San Donato)

# ESPERIENZE ED EPISODI



Nessuna esperienza  
di situazioni sgradevoli

vs

Rinomata zona o quartiere  
tranquillo\* e lontana da  
fenomeni insicuri

\* tranquillo/a è un aggettivo ricorrente



23

Perché?

RISPOSTE RICLASSIFICATE

**CAPACITÀ  
E RISORSE  
PERSONALI**



Essere donna e non più giovane  
come fattore di vulnerabilità

vs

Capacità di fronteggiare  
situazioni di pericolo  
(coraggio/capacità  
di difendersi)

23

Perché?

RISPOSTE RICLASSIFICATE

**CAPACITÀ  
E RISORSE  
PERSONALI**



Evitare di uscire la sera.

vs

Strategie per cercare  
tratti protetti.

Portare con sé animali  
oppure strumenti di difesa.

23

Perché?

RISPOSTE RICLASSIFICATE

**CAPACITÀ  
E RISORSE  
PERSONALI**



Usare mezzi di trasporto che rendono più sicure, come la bicicletta e l'automobile

# 24 Individua 3 priorità su cui dovrebbe concentrarsi l'agenda politica delle donne della città di Bologna perché la città sia come tu la desideri...

## PREMESSA

Le priorità individuate sono influenzate dal campione delle rispondenti e dal perimetro semantico del questionario (la prospettiva di genere viene esplicitata nel titolo e a questa si accompagna una declinazione femminista nella formulazione delle domande).

La questione di genere emerge trasversale a molte delle suggestioni condivise e connota fortemente la tipologia delle proposte fatte.

# 24 SPAZI IN CITTÀ • 1

## Spazi femministi e per le donne

- Spazi di aggregazione spontanea e socialità libera
- Centri Antiviolenza (politiche e pratiche di contrasto alla violenza di genere)
- Spazi sostegno psicologico e prossimità e di comunità e di quartiere
- Spazi per la salute, per la salute di donne e categorie escluse (vulnerabili, soggettività altre)

## 24 SPAZI IN CITTÀ • 2

### Spazi verdi e naturali, accessibili e attraversabili

- Parchi pubblici e pezzi di città rinaturalizzati
- Contrasto alla cementificazione
- Mobilità ciclistica e infrastrutture per la mobilità dolce
- Trasporto pubblico sicuro e taxi rosa

# 24 SPAZI IN CITTÀ • 3

## Spazi puliti, decorosi, sicuri

- Sicurezza in strada e luoghi pubblici (maggiori controlli/ presidi in spazi per renderli sicuri)
- Sicurezza come possibilità di accesso, accessibilità
- Politiche abitative adeguate

# 630

## PREFERENZE

ANALISI QUESTIONARIO

What  
Women  
Want

# 24 MATERNITÀ E FAMIGLIE

- Nidi gratuiti
- Supporto alla genitorialità
- Supporto con le categorie più vulnerabili (persone anziane e riconoscimento delle molte forme di disabilità)
- Riconoscimento del valore del lavoro domestico e di cura

## 410 PREFERENZE

ANALISI QUESTIONARIO



# 24 | LAVORO

- Sicurezza nel e sul lavoro con molteplici richiami alla riduzione del gender gap.
- Supporto alle donne nel mondo del lavoro
- Agevolazione della imprenditoria femminile
- Aumento delle donne in incarichi di dirigenziali

# 386

## PREFERENZE

ANALISI QUESTIONARIO

What  
Women  
Want

# 24 EDUCAZIONE

- Educazione di genere e al genere
- Insegnare Gender equality - contrasto al sessismo e alla violenza (immaginando anche gli uomini come beneficiari)
- Educazione sessuale/emotiva/affettiva
- Educazione contro le discriminazioni e violenze di genere, orientamento, provenienza
- Educazione digitale e STEM alle ragazze

# 162 PREFERENZE

# 24 TEMPO LIBERO E SOCIALITÀ

- Sport
- Cultura libera e accessibile  
(con uno sguardo attento alle fasce più giovani)
- Attività ludico-ricreative anche in collaborazione  
con associazioni

# 154 PREFERENZE

## 24 PARTECIPAZIONE ALLA VITA PUBBLICA

- Più donne presenti nella sfera politica, culturale e scientifica
- Donne in ruoli dirigenziali e istituzionali
- Costruzione di gruppi di donne, socialità e reti di solidarietà e sostegno alle debolezze (mutuo aiuto)
- Spazi di partecipazione/ presa di parola e di potere

# 133 PREFERENZE

ANALISI QUESTIONARIO

What  
Women  
Want

**668** Risposte

Di cui

**7.93%**

**53**

Sì e partecipo  
alle attività

**37.43%**

**250**

Sì ma non partecipo  
alle attività

**54.64%**

**365**

NO

## 26 Se ci sarà un nuovo lockdown dove andrai a vivere?

**665** Risposte

Di cui

**65.26%**



**NELL'AREA URBANA  
DEL COMUNE  
DI BOLOGNA**

**13.38%**



**IN UN'AREA URBANA  
DELLA CITTÀ  
METROPOLITANA  
DI BOLOGNA**

# 27 C'è altro che ci vuoi dire?

“ Si tende sempre più a spostarsi verso i piccoli comuni adiacenti alla città, piuttosto che nel comune di Bologna. ”

“ Sono contenta di sapere che esiste questa associazione e mi offro per qualche ora di insegnamento informativo per ridurre il Digital divide o aiutare l'associazione ”

“ Coinvolgere le donne, le donne hanno voglia di conoscere altre donne e condividere. ”

“ Mi piacerebbe vedere delle azioni scaturite dal sondaggio. ”

“ Mi piacerebbe aiutarvi ”

# Grazie per il vostro contributo.

Analisi questionario

12/01/2021

Bologna



[Guarda il video](#) della commissione  
"Parità e pari opportunità" udienza conoscitiva  
sull' "Agenda delle donne per una città più inclusiva"

**Per maggiori info:**  
ass.orlando@women.it

valentina.bazzarin@gmail.com  
teresa.carlone17@gmail.com

**What  
Women  
Want**